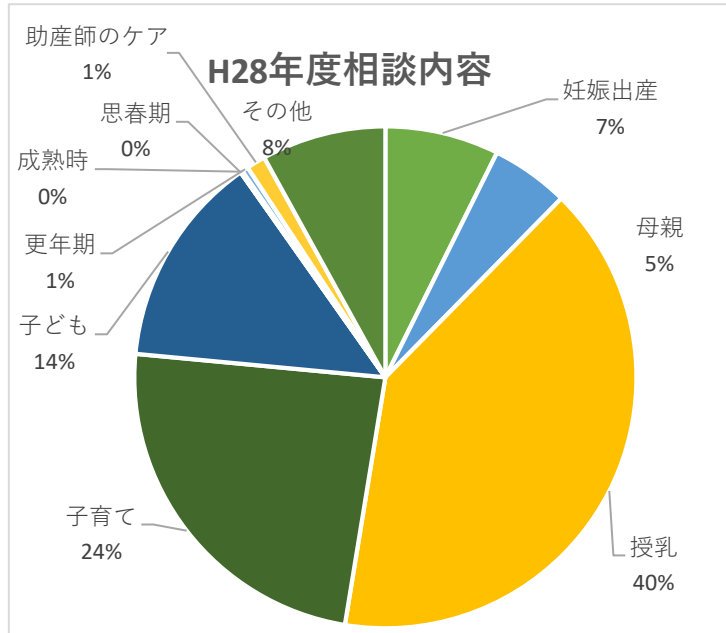
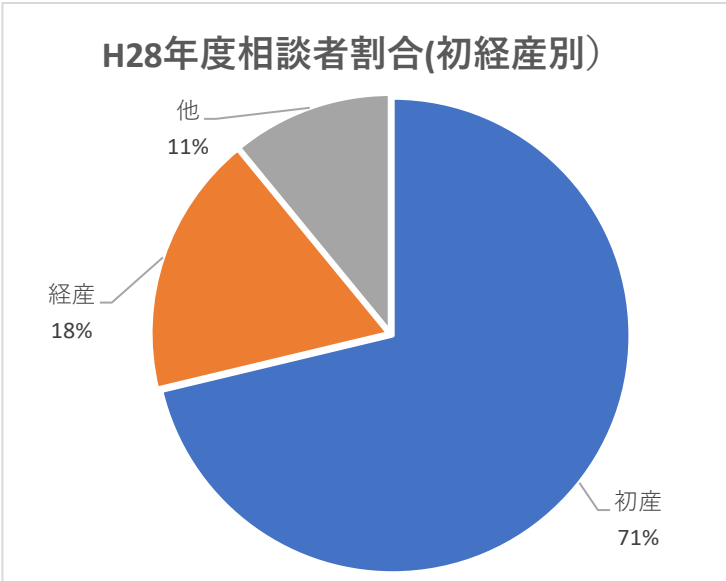


ハローベビーかながわ H28年度 相談集計

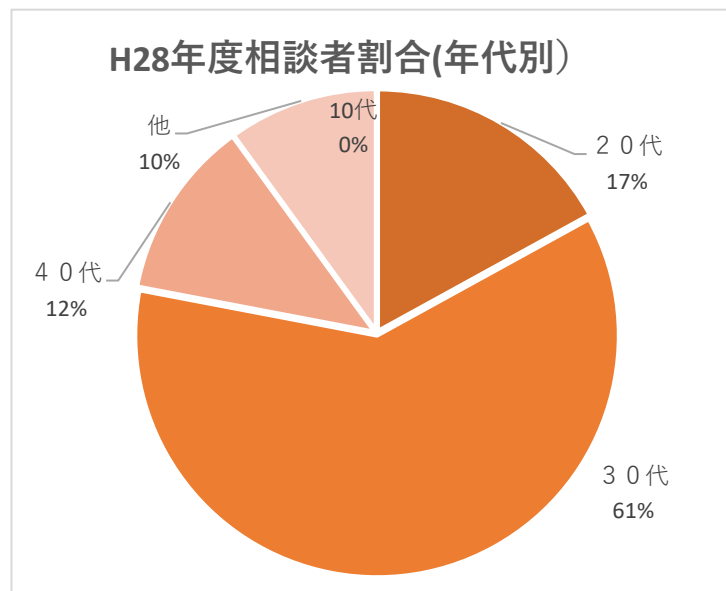
相談別	件数	%
妊娠出産	54	8%
母親	37	5%
授乳	296	40%
子育て	176	24%
子ども	101	14%
思春期	0	0%
成熟時	1	0%
更年期	3	0%
助産師のケア	9	1%
その他	59	8%
計	736	100%



初経別	人数	%
初産	476	71%
経産	119	18%
他	73	11%
計	668	100%



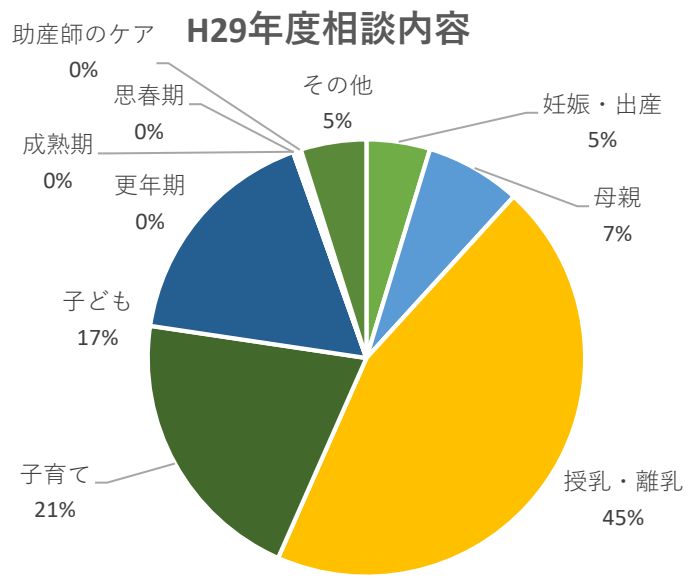
年代別	件数	%
10代	0	0%
20代	114	17%
30代	404	61%
40代	82	12%
他	68	10%
計	668	100%



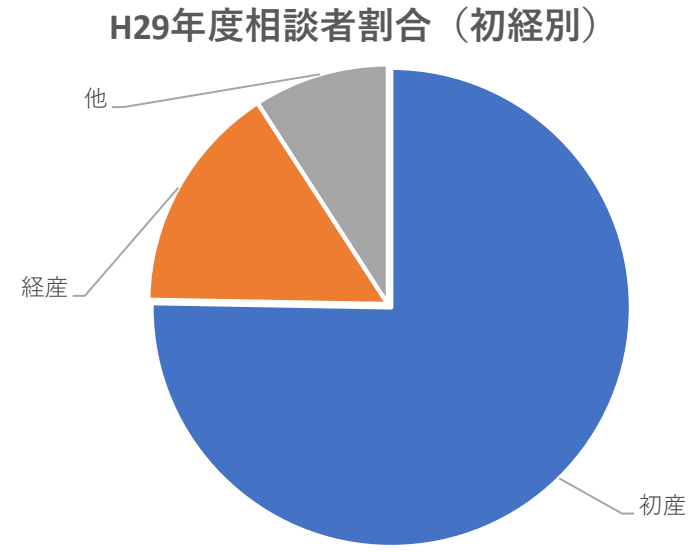
地域別	人数	%
横浜	241	36%
川崎	177	26%
相模原	16	2%
横須賀	7	1%
藤沢	12	2%
県内	139	21%
県外	39	6%
不明	37	6%
合計	668	100%

ハローベビーかながわ H29年度 相談集計

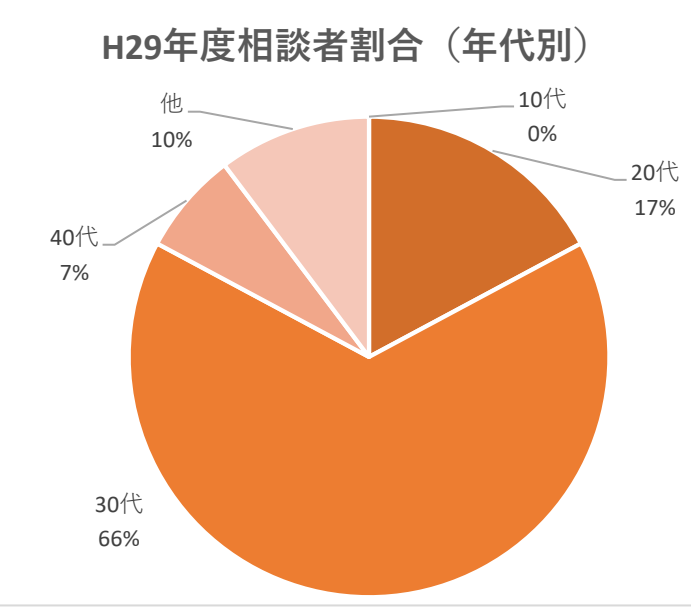
相談別	件数	%
妊娠・出産	32	5%
母親	48	7%
授乳・離乳	305	45%
子育て	141	21%
子ども	117	17%
思春期	0	0%
成熟期	1	0%
更年期	2	0%
助産師のケア	1	0%
その他	33	5%
計	680	100%



初経別	人数	%
初産	469	75%
経産	97	16%
他	57	9%
計	623	100%



年代別	件数	%
10代	0	0%
20代	107	17%
30代	409	66%
40代	43	7%
他	64	10%
計	623	100%



地域別	人数	%
横浜	279	45%
川崎	172	28%
相模原	15	2%
横須賀	9	1%
藤沢	15	2%
県内	89	15%
県外	19	3%
不明	25	4%
合計	623	100%

ハローベビーかながわ 相談件数推移

